

Iscrizione degli Enti a Start

L'iscrizione dei nuovi Enti

- Un nuovo Ente che vuole iniziare ad utilizzare START deve effettuare una **registrazione on-line** direttamente sulla piattaforma telematica.
- La registrazione deve essere fatta da un utente individuato all'interno dell'Ente stesso che ricoprirà la figura di **Referente**, con le modalità contenute nella presente guida. Il Referente dovrà abilitare l'Ente su START e creare le nuove utenze interne all'Ente (per maggiori dettagli, vedi guida sui Profili START).
- Ogni Ente può avere un solo Referente.

Accedere a START

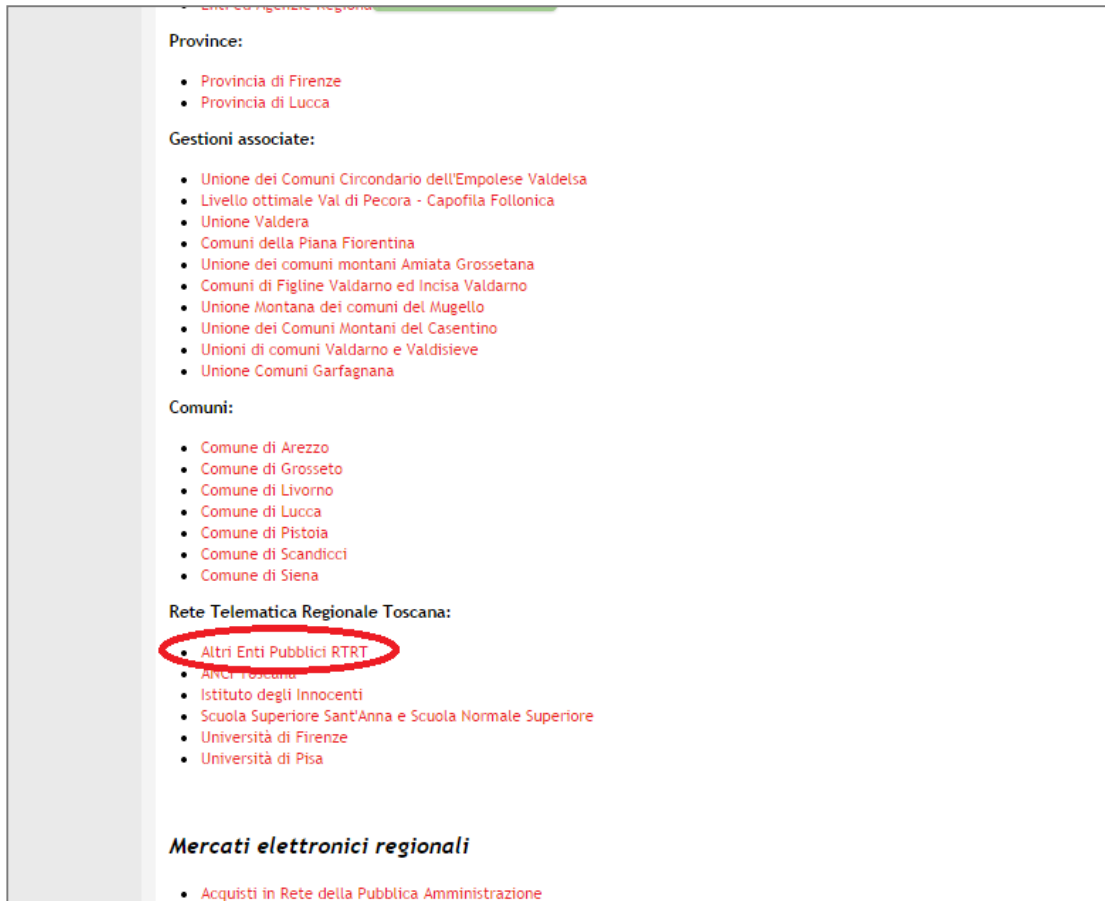
Entrare su Start all' indirizzo:

<http://www.regione.toscana.it/-/sistema-telematico-acquisti-regionale-della-toscana-start-;jsessionid=17CB1065D6BE8365B9DCA1CA3E604827.web-rt-as01-p2>

The screenshot shows the website of the Regione Toscana. At the top, there is a navigation bar with links for Uffici, URP, PEC, Mappa del sito, Newsletter, RTRT, and Intranet. The main header features the Regione Toscana logo and the text "Regione Toscana". Below this is a secondary navigation bar with links for Home, Regione, Cittadini, Imprese, and Enti e associazioni, along with a "Servizi Online" button. The main content area is titled "Speciali | Agenda digitale toscana". On the left, there is a sidebar for "Agenda digitale toscana" with a menu including Guida, Azioni (expanded), Servizi, and Documenti. The "Azioni" section lists: Infrastrutture e piattaforme di servizio, Banda Larga, PKI, Cittadinanza digitale e competitività, Semplificazione e amministrazione elettronica, and Elenco completo. The main content area features a large graphic with the text "Agenda Digitale Toscana" and a circuit-like background. Below this, the title "Sistema Telematico Acquisti Regionale della Toscana (START)" is displayed. Underneath, it says "Sistemi telematici di acquisto degli enti toscani" and "Regione Toscana:" followed by a list of links: Giunta Regionale and Consiglio Regionale.

Accedere a START

- Selezionare l'istanza «Altri Enti Pubblici RTRT» dall'elenco.



The screenshot displays a list of entities categorized into several groups:

- Province:**
 - Provincia di Firenze
 - Provincia di Lucca
- Gestioni associate:**
 - Unione dei Comuni Circondario dell'Empolese Valdelsa
 - Livello ottimale Val di Pecora - Capofila Follonica
 - Unione Valdera
 - Comuni della Piana Fiorentina
 - Unione dei comuni montani Amiata Grossetana
 - Comuni di Figline Valdarno ed Incisa Valdarno
 - Unione Montana dei comuni del Mugello
 - Unione dei Comuni Montani del Casentino
 - Unioni di comuni Valdarno e Valdisieve
 - Unione Comuni Garfagnana
- Comuni:**
 - Comune di Arezzo
 - Comune di Grosseto
 - Comune di Livorno
 - Comune di Lucca
 - Comune di Pistoia
 - Comune di Scandicci
 - Comune di Siena
- Rete Telematica Regionale Toscana:**
 - **Altri Enti Pubblici RTRT** (highlighted with a red circle)
 - Altri Toscana
 - Istituto degli Innocenti
 - Scuola Superiore Sant'Anna e Scuola Normale Superiore
 - Università di Firenze
 - Università di Pisa
- Mercati elettronici regionali**
 - Acquisti in Rete della Pubblica Amministrazione

Richiesta di ammissione

- Una volta entrati nell'istanza «Altri Enti Pubblici RTRT» cliccare sulla voce «Richiesta di ammissione» posizionata nel menù a sinistra come evidenziato nell'immagine sottostante

Home Il progetto Istruzioni Contatti

Sistema di acquisti telematici della Regione Toscana - Giunta Regionale 07/10/2014 11:26:07

Username:

Password:

Accedi

Hai dimenticato la password?
Accesso in modalità sicura (SSL)
Accesso con certificato digitale

Gare
» Ricerca gare non concluse
» Esito delle gare svolte

Indirizzario fornitori
» Iscrizione
» Categorie merceologiche


Enti
» **Richiesta di ammissione**

RSS 2.0

Comunicati informativi

- 25/09/2014 - [Covocazione seduta pubblica](#)
- 10/06/2014 - [errore](#)
- 03/04/2014 - [Nuove procedure](#)
- 29/11/2013 - [COMUNICAZIONE IMPORTANTE \(NON E' UN TEST\)](#)

Elenco gare

Oggetto	Appalto	Stato	CIG	Date
 Ente Prova Comune lucca - servizio pulizie <i>Procedura negoziata</i>	Servizi	Non iniziata	0123456789	Pubblicazione: 02/10/14 Inizio: 10/10/14 16.22 Fine: 20/10/14 16.42
 Altro ente demo PR_Gara in composizione responsabile_GN <i>Procedura aperta</i>	Servizi	Non iniziata	ASSASASASA	Pubblicazione: 02/12/13 Inizio: 02/12/14 15.01 Fine: 02/12/16 15.01
 Altro ente demo PR_GarainEsame+Rilanci responsabile_GN - Lotto1 <i>Procedura negoziata</i>	Servizi	Non iniziata	N/D	Pubblicazione: 02/12/13 Inizio: 02/12/14 17.56 Fine: 02/12/15 17.56
 Ente Prova PROCEDURA APERTA PER L'AFFIDAMENTO IN CONCESSIONE DELLA GESTIONE DEL BAR ANNESSO AL MERCATO ORTOFRUTTICOLO COMUNALE, POSTO IN LIDO DI CAMAIORE, PER LA DURATA DI ANNI SEI <i>Procedura aperta</i>	Servizi	In corso	1234567891	Pubblicazione: 06/10/14 Inizio: 06/10/14 13.00 Fine: 07/10/14 13.15

Richiesta di ammissione

- Compilare i campi con i dati relativi all'Ente e alla figura del Referente;
- Cliccare su «Invia» posizionato in basso a destra.

Accedi
Hai dimenticato la password?
Accesso in modalità sicura (SSL)
Accesso con certificato digitale

Gare
» Ricerca gare non concluse
» Esito delle gare svolte

Indirizzario fornitori
» Iscrizione
» Categorie merceologiche

Enti
» Richiesta di ammissione

RSS

Ente

Denominazione Ente *

Indirizzo *

Comune *

Codice fiscale * Partita IVA *

Indirizzo e-mail *

Indirizzo email PEC

Website

Referente

Nome utente *
Da 1 a 16 caratteri alfanumerici (lettere o cifre)

Password *
Da 8 a 16 caratteri alfanumerici (lettere o cifre)

Ripeti password *
Ripetere la password per evitare errori di digitazione

Nome *

Cognome *

Codice fiscale *


Telefono * Fax *

Indirizzo e-mail *

Invia

Richiesta di ammissione

- Se la richiesta è stata compilata e inviata correttamente apparirà la seguente frase di conferma.



The screenshot shows the website interface for the 'Sistema Telematico Acquisti Regionale della Regione Toscana'. The page title is 'Richiesta di ammissione' and the timestamp is '16/01/2014 13:02:03'. The navigation menu includes 'Home', 'Il progetto', 'Istruzioni', and 'Contatti'. A confirmation message is displayed in a light blue box: 'La tua richiesta di ammissione è stata inviata correttamente, il gestore del sistema la prenderà in carico quanto prima e riceverai una email di conferma con l'esito della sua valutazione. Puoi comunque accedere al sistema con username e password che hai appena inserito. [Torna alla Home](#)'. To the left, there is a login form with fields for 'Username:' and 'Password', an 'Accedi' button, and links for 'Hai dimenticato la password?', 'Accesso in modalità sicura (SSL)', and 'Accesso con certificato digitale'. Below the login form, there is a 'Gare' section with links for '» Ricerca gare non concluse' and '» Esito delle gare svolte'. The footer of the website features the logo 'p a & m' and the text 'Pubblica Amministrazione & Mercato'.

Richiesta di ammissione

- La richiesta di ammissione è sottoposta a valutazione da parte del Gestore del Sistema.
- Se inoltrata correttamente, il Referente e l'Ente che rappresenta saranno abilitati all'utilizzo di START per lo svolgimento delle procedure del modulo tradizionale e di quello semplificato.
- Il Referente riceverà un messaggio di conferma dell'avvenuta abilitazione.

Pubblica Amministrazione & Mercato Srl

www.pamercato.it
info@pamercato.it

Via Chiantigiana, 103/a
50012 - Bagno a Ripoli (Firenze)
Telefono +39.055.642259
Fax +39.055.643044